






 Bahnhof mit Umsteigemöglichkeit zum Regional- und Fernverkehr


 Bahnhof mit Umsteigemöglichkeit zum Regionalverkehr


 Bahnhof oder Haltepunkt


 **KBS 880** Neumarkt - Regensburg - Plattling


 **KBS 993/930** Ingolstadt - Regensburg - Landshut


 **KBS 880/993** Plattling - Regensburg - Saal/Ingolstadt (einzelne Fahrten)

 **KBS 993/880** Ulm - Donauwörth - Ingolstadt - Regensburg - Plattling - Passau (Radzug, nur Mai bis Oktober)

 Gebiet des Regensburger Verkehrsverbundes (RVV)

 Gebiet des Verkehrsverbundes Großraum Nürnberg (VGN)

 Im Binnenverkehr gilt ausschließlich der VGN-Tarif

 Gebiet des Donau-Iller-Nahverkehrsverbundes (DING)